

MANUAL PENGGUNA BMT



Kandungan

1. Pengenalan 1GovUC BMT
2. Komponen BMT
3. Cara Akses ke 1GovUC BMT (SSO atau secara terus)
4. Aturan pengguna

MASALAH SEMASA

01 Had lampiran emel = 10MB

02 Menghantar fail yang besar kepada pengguna

03 Menghantar emel dan fail yang besar kepada pengguna 1GovUC

BMT – Big Mail Transfer

01

**Maksimum penghantaran
sehingga 2GB**

02

**Boleh menetapkan kata laluan
dan tarikh luput**

03

**Fail akan dilupuskan selepas 7
Hari**

BMT – Big Mail Transfer



DEFINISI

- Perkhidmatan menghantar lampiran emel yang besar
- Perkhidmatan emel 1GovUC pada masa ini mempunyai kekangan had kuota menghantar lampiran/kepilan lebih dari 10MB
- Pengguna BMT boleh menghantar lampiran yang besar melalui laman sesawang BMT yang disediakan



CIRI - CIRI

01

Menghantar lampiran yang bersaiz tidak lebih dari 2GB

02

Hantar fail kepada lebih dari seorang penerima dalam satu masa

03

Perkhidmatan boleh digunakan secara berkumpulan

04

Laman sesawang BMT boleh diakses melalui pelbagai jenis peranti dengan menggunakan *internet browser*

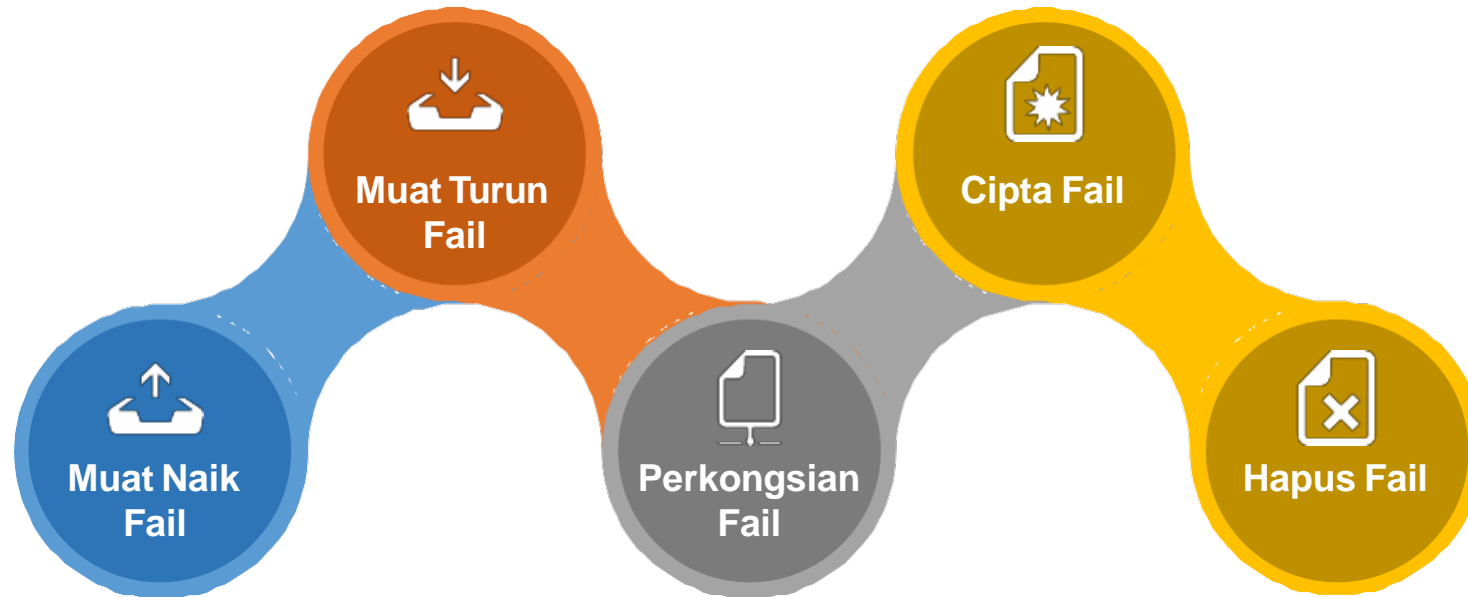
05

Keselamatan Fail –*Encrypt* semua fail yang di muat naik dan mewujudkan persekitaran yang selamat . *Antivirus pula bagi mengesan dan menghapuskan virus semasa proses Upload.*

06

Muat naik History dan boleh menetapkan kata laluan dan tarikh luput kepada fail yang dikongsi untuk menjamin keselamatan

Big Mail Transfer (BMT)



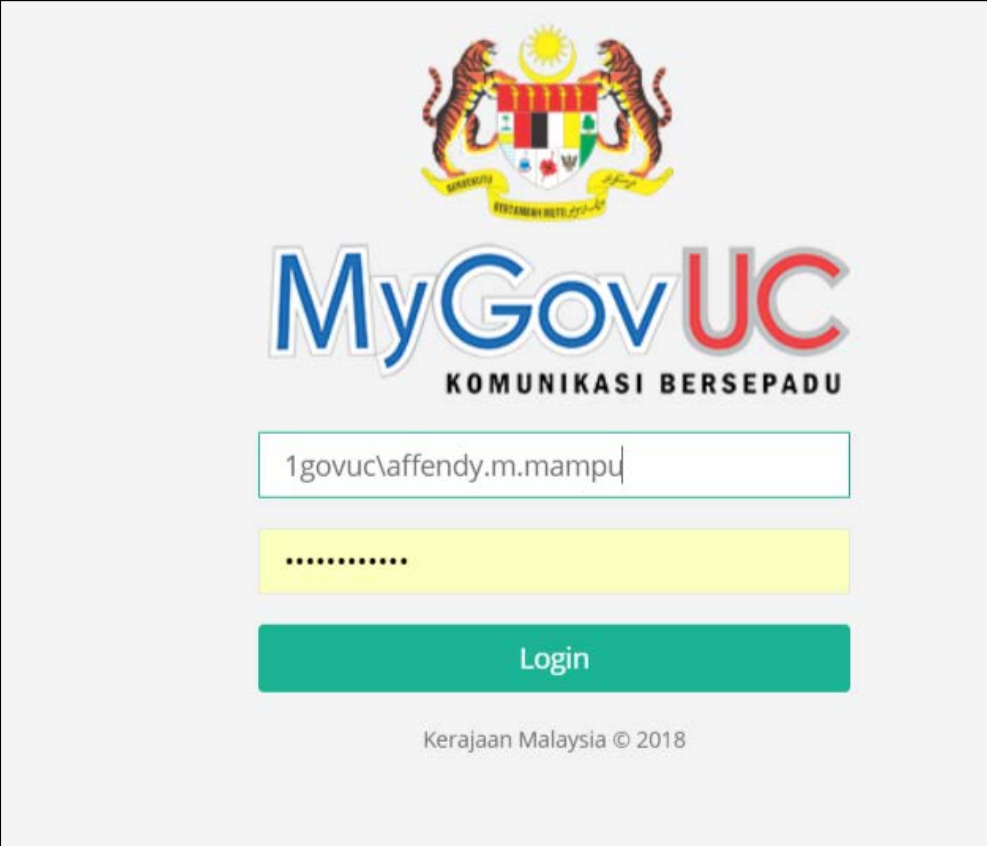
Cara Akses Secara Terus ke BMT

ATURAN PENGGUNA

Cara Akses Secara Terus ke BMT

- Klik pada *browser* anda dan masukkan url berikut:

URL : <https://bigbox.1govuc.gov.my/user>



1govuc\affendy.m.mampu

.....

Login

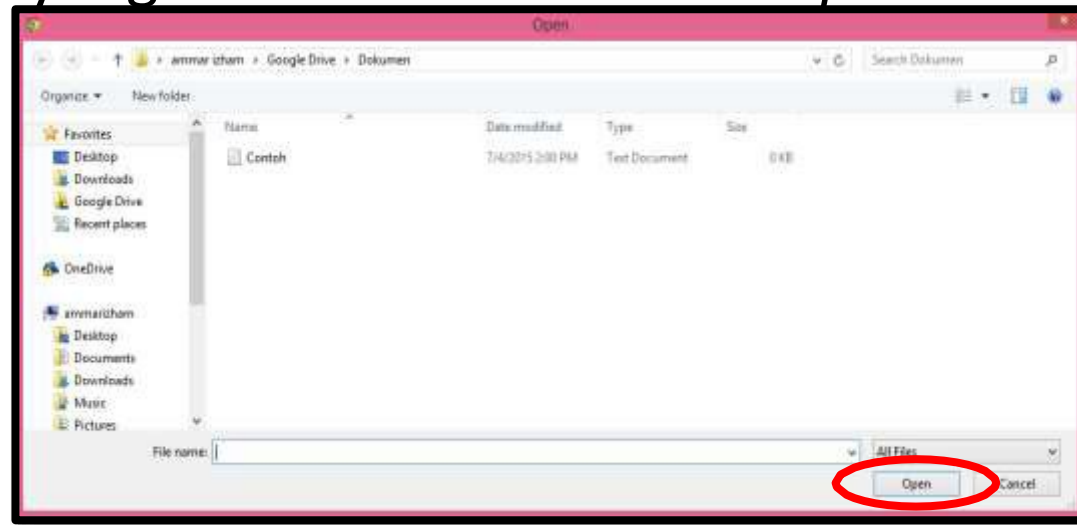
Kerajaan Malaysia © 2018

Memuat Naik Fail

- Dari Laman Utama “*BMT*”, klik “*Upload*”.



- Pilih fail yang dikehendaki dan klik “*open*”.



- Fail yang dimuat naik telah berada di Laman Utama.

Memuat Turun Fail

- Dari Laman Utama *BMT*, pilih fail yang hendak dimuat turun.

 Download

- Klik *Download* yang berada di sisi fail tersebut.

- Muat turun akan bermula dan fail akan berada di dalam



Perkongasian Fail Pengguna

1. Dari Laman Utama *BMT*, pilih fail yang hendak dikongsi.



2. Klik “*Shared*” pada fail tersebut.



3. Tekan “Share Link”.



• Tips: Anda juga boleh *copy link* tersebut dan *paste* ke emel



(OWA 1GovUC)

Sambungan..

4. Tekan “*Password protect*” dan masukkan kata laluan. (Jika anda perlukan perlindungan tambahan bagi fail anda)



Password protect
Choose a password for the public link

5. Masukkan *Email* pengguna. Sekiranya untuk ramai pengguna, gunakan “*Space*” untuk setiap *Email*.



Email [Multiple Email separated by space]

6. Tekan “*Set expi*”  tarikh yang dikehendaki.

Sambungan..



7. Apabila selesai, tekan “*Send*” untuk berkongsi fa

8. Penerima aka... yang dikongsi.

- Tekan “Klik Di



Perkongsiian Fail Awam

1. Dari Laman Utama *BMT*, pilih *folder* fail yang hendak dikongsi.



2. Klik "*Shared*" pada *folder* fail tersebut.



3. Tekan "Share Link".



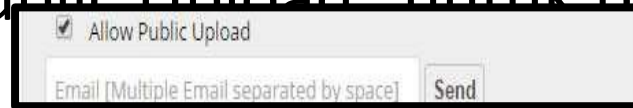
- Tips: Anda juga boleh *copy link* tersebut dan *paste* ke emel pilihan anda (contoh : emel OWA 1GovUC)

Sambungan..

4. Tekan “*Password protect*” dan masukkan kata laluan. (Jika anda perlukan perlindungan tambahan bagi fail anda)



5. Tekan “*Allow Public Upload*” untuk perkongsian awam.



6. Masukkan *Email* pengguna. Sekiranya untuk ramai pengguna, gunakan *ap Email*.



Sambungan..

7. Tekan “Set expiration date” tarikh yang

Set expiration date
Expiration date

- dikehendaki.

Send

8. Apabila selesai

9. Penerima a

- Tekan “Klik D



gsi fail.

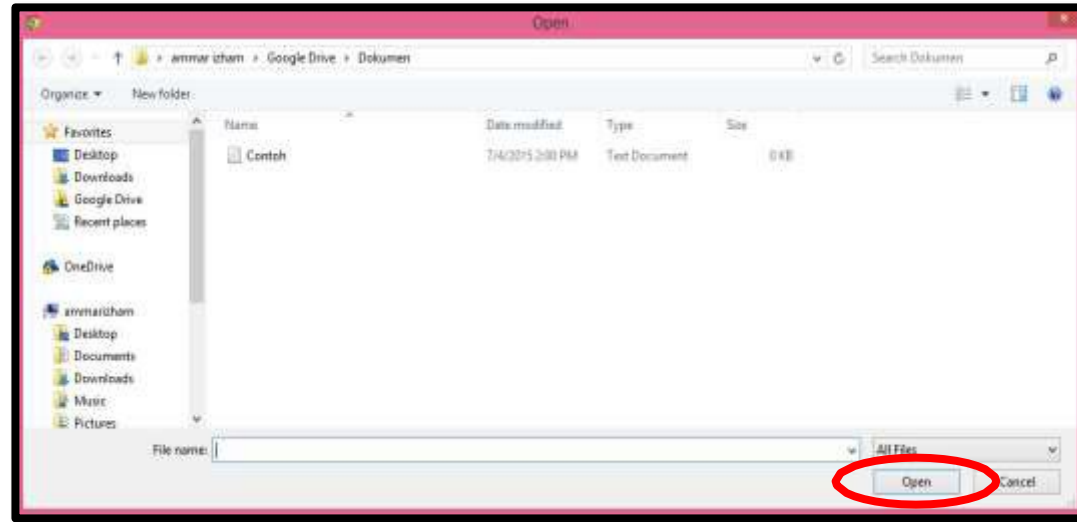
dikongsi.

Sambungan..

10. Masukkan kata laluan.

11. Apabila berada di halaman utama, tekan "Upload".

12. Pilih fail yang dikehendaki dan klik "open".



13. Fail yang dimuat naik telah berada di Laman Utama.

Menghapuskan Fail

1. Dari Laman Utama *BMT*, pilih fail yang ingin dihapuskan.

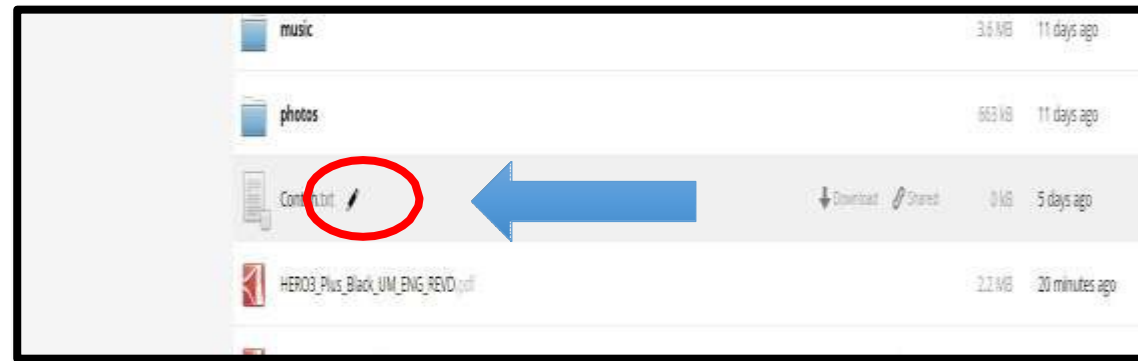


2. Klik *Delete*.



Menukar Nama Fail

1. Dari Laman Utama *BMT*, pilih fail yang ingin ditukar nama.



2. Klik "*Rename*" dan tukar nama fail anda.

PERTANYAAN

Terhad kepada Pasukan Projek 1GovUC

TERIMA KASIH

Terhad kepada Pasukan Projek 1GovUC